

步骤介绍:

1 平台【注册账号】→ 2【企业名称认证】→ 3【一般纳税人资格申请审核】
→ 4 开通【网商银行融易收（用于收取现金货款）】→ 5 入驻【企采商】→
6 开通【账期交易】→ 7 开通【网商银行收票易（用于收取银行承兑汇票）】
→ 8 开通【诚信服务】

必需材料:

1. 企业账号注册用的手机号码
2. 企业营业执照（原件副本）高清照片或扫描件（印章、法人代表姓名等关键信息不能有遮挡或折痕）
3. 企业对公银行账号信息
4. 当地税务机关提供的一般纳税人资质证明，或加盖一般纳税人资质公章的营业执照，或近 90 天开具的增值税专票
5. 高清的企业法人身份证正反面照片（彩色）
6. 企业开户许可证高清照片或扫描件（彩色），**因为一些省市取消了“开户许可证”的发放，请在“上传开户许可证”的位置上传“基本存款账户信息”的凭证即可。**
7. 建议使用谷歌浏览器

1. 1688 平台账号注册（必须开通）

打开网页链接 https://member.1688.com/member/join/enterprise_join.htm 进行账号注册。

会员名注册支持字母、数字、汉字，建议使用贵公司的企业名称简称注册成为 1688 会员登录名；

1688 账户注册

企业账户注册

个人账户注册

有企业营业执照（含个体工商户）的用户请注册。权益如下：做企业实名认证；作为卖家身份开店；作为买家身份采购。

* 会员名:

* 登录密码:

* 密码确认:

* 联系人姓名:

* 企业名称:

* 贸易身份: 我要销售 我要采购 两者都是

* 手机号码:

* 验证码:

创建网站账号的同时，我同意遵守：
《阿里巴巴服务条款》及《隐私声明》

同意并注册

了解更多：

[手机收不到验证码？](#)

[会员账户注册不成功？](#)

[企业账户如何开店？](#)

[会员名如何设置会更好？](#)

[阿里巴巴开店必须要营业执照吗？](#)

[其它问题](#)

注意：针对买家邀请上线的供应商，供应商注册好 1688 账号以后，需要回复注册好的 1688 登录名到最初收到的邀请注册短信，这样供应商即加入买家合格供应商库内。

10:14



1069159942832376447 >

短信/彩信
今天 上午9:10

【阿里企业采购】
好：我司 (■■■■■
■■■■■股份有限公司) 邀请您前往阿里平台 (<http://m.tb.cn/a.1eDPJ>) 完成企业账号注册进行业务合作。注册后可通过 <https://c.tb.cn/F2.ZRmiVw> 确认合作关系，也可将账号名称回复到本短信进行确认!

关联的买家名称



短信/彩信



2. 企业名称认证（必须开通）

1) 点击下方链接进入实名认证页面：

https://work.1688.com/?_path=sellerBaseNew/supplier/caigouSupplierAuth

或者点击下方链接进入【企业实名认证】卡片的【立即验证>>】：

https://go.1688.com/opportunity/opportunity_index.htm

The screenshot shows the 'Enterprise Real-name Authentication' page on 1688.com. The page has a navigation menu on the left and a main content area. The main content area includes a banner with the text '千亿采购需求等你参与，入驻“企采商”即可报价！' and a section titled '如何和大企业做生意'. Below this, there is a section for '开通基础服务' with a link to '查看操作手册'. The main content area is divided into four steps:

- STEP 01 企业实名认证**: 通过营业执照上传审核以及通过法人/对公支付宝/对公银行核实方式，以认证企业名称是否真实存在。按钮：立即验证。
- STEP 02 一般纳税人资格查验**: 核查您是否具备作为销售方（非代开）开具6%税点及以上的增值税专用发票的资格。注：小规模纳税人可跳过。按钮：立即验证。
- STEP 03 开通融易收**: 无限额、不限银行的卖家大额收款方式；开通了该服务后，买家可使用银行转账到商家的网商银行收款账户。按钮：立即开通。
- STEP 04 入驻企采商**: 企采商是阿里巴巴企业采购为符合准入标准的供应商提供的服务，免费入驻后即可向大企业报价，此项必须开通。按钮：立即开通。

2) 请您严格按照营业执照的信息进行填写，如下图提示；同时请填写实名认证操作人（即您本人）的手机号（可与法人代表手机号不同），以便接收提示短信。确认填写无误后，点击下一步。



1 填写基础资料

2 上传证件附件

3 审核

* 企业名称: 请输入营业执照中的企业名称

* 工商注册号: 工商注册号 统一社会信用代码

* 请填写统一社会信用代码

* 法定代表人归属地: 中国大陆 中国-香港 中国-台湾 中国-澳门 海外

* 法定代表人姓名: 请输入法定代表人姓名

① 法定代表人归属地: 大陆, 建议填写有效身份证号码

* 法定代表人-证件号: 请输入法定代表人证件号

* 法定代表人-手机号: 请输入11位正确的手机号

* 认证操作联系人手机号: 请输入11位正确的手机号

若为境外法人, 请按提示填写来往内地通行证或者护照号码

请填写实名认证操作人的手机号, 以便后续接收短信提醒

下一步

备注: 若公司为港澳台或外籍法人, 请按照文档最后的参考章节填写法人代表证件号。

1) 请按照提示上传文件, 大小不得超过 **3M**; 上传完毕后, 点击【提交审核】。

The screenshot shows the '上传证件附件' (Upload Document Attachments) step of a registration process. At the top, a progress bar indicates three steps: '填写基础资料' (Fill in basic information), '上传证件附件' (Upload document attachments), and '审核' (Review). The current step is '上传证件附件'. A note at the top states: '① 请保证上传的附件清晰、无折痕、无遮挡；证件在有效期内，且关键字无修改痕迹，无需增加水印上传' (Please ensure the uploaded attachments are clear, without creases or obstructions; documents are valid, and key words have no modification traces, no need to add watermarks). There are three upload fields: '营业执照' (Business License), '法人代表身份-证件正面' (Legal Representative Identity - Document Front), and '法人代表身份-证件背面' (Legal Representative Identity - Document Back). Each field has a '+' icon and a label. To the right of these fields, there are red instructions: '上传营业执照**原件**（不可使用复印件）的彩色扫描件/照片' (Upload the **original** business license (cannot use copies) as a color scan/photo), and two bullet points: '• 法人身份证**原件**的正反扫描件/照片，**必须露出四边四角**' (Legal representative ID **original** front and back scan/photo, **must show all four corners**) and '• 若上传的是护照，证件正面/背面**均上传护照首页即可**' (If uploading a passport, both front and back **uploading the passport first page is sufficient**). At the bottom, there are two buttons: '上一步' (Previous Step) and '提交审核' (Submit for Review).

1) 提交审核后显示如下页面，审核时间最长为 3 个工作日。当天 16: 00 之前提交审核，一般可于**当天**审核完毕；当天 16: 00 之后提交审核，一般于**第二天**审核完毕。



2) 审核完毕后，会向实名认证操作人的手机号发送短信提醒，成功/失败短信提醒示意如下；

重要提示：若您使用华为手机，该短信可能被拦截，请查看【手机管家】-【骚扰拦截】中的短信。



- 3) 若短信提示审核失败，重新登陆网站并进入【实名认证】页面，请根据审核失败原因重新填写信息并且提交材料。



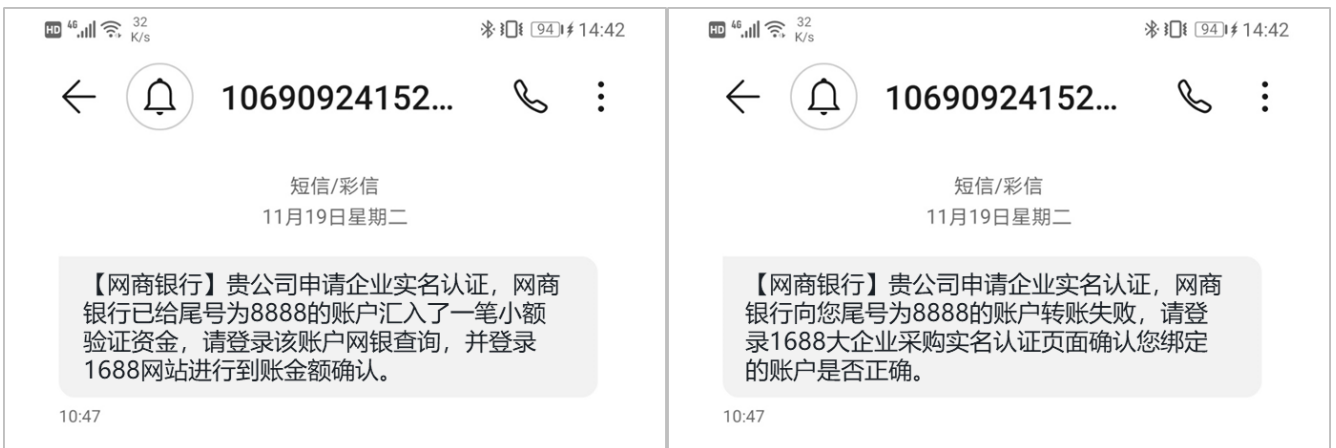
- 4) 若短信提示审核成功，则进入打款操作（链接：

https://work.1688.com/?_path=sellerBaseNew/supplier/caigouSupplierAuth）。对公银行账户的开

户名称**必须为实名认证的公司名称**，填写收款银行及账户信息后，点击【提交】。网商银行会向该对公账户打入一笔2元以下金额的钱，届时会发送短信到打款验证手机号（即实名认证操作人手机号）提醒打款到账成功或者失败，若打款成功请到对公账户查询收到的金额。

小技巧：您可**手动输入**银行名称，下方会自动联想相关银行名称，无需手动下拉查询。若您的对公账户银行是**城商行或者农商行**，**总行建议搜索【农村信用社】**，选择对应城市的农村信用社，再在支行列表中找到您的支行；若还是没有找到，建议您联系您的银行查询。

短信示意如下：



5) 若收到打款成功短信，重新登录实名认证页面（链接：

https://work.1688.com/?_path=sellerBaseNew/supplier/caigouSupplierAuth），请在【打款认证】

的验证框内输入正确的打款金额，点击【打款认证】。

注意：一次打款仅能够**验证2次**，请勿胡乱输入数字尝试；若您2次均未认证成功，间隔**5分钟**后，返回

【打款操作】第一步，重新进行打款申请，**每日只能申请打款5次**，请谨慎申请。



- 6) 若收到打款失败短信，重新登录实名认证页面，点击【申请重新打款】，请务必填写公司的对公转账银行账户的正确信息。注意：**每日只能申请打款5次**，请谨慎申请。



- 7) 打款验证成功后，出现如下页面即完成了实名认证，可进入【开通融易收】步骤。



备注：开通融易收前**必须先开通专票能力验证**，请返回【卖家工作台】-【报价首页】，点击右上角卡片【开通】，进入服务开通页面，点击【验证开票能力>>】进行验证，具体操作流程请参考第三步

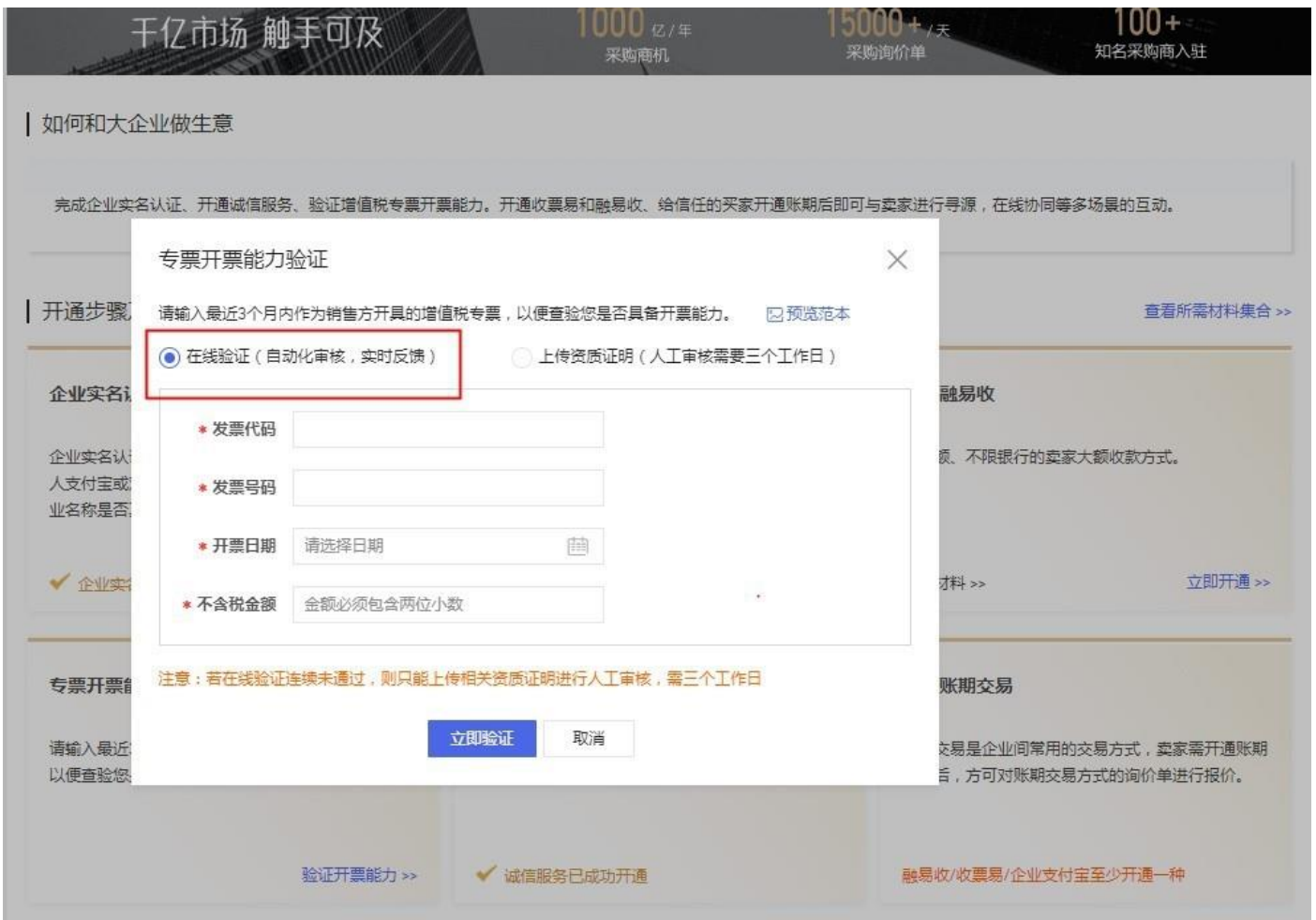
3. 一般纳税人资格认证（必须开通，若为小规模纳税人可跳过该步骤）

- 1) 进入【卖家工作台】-【报价管理】，选择【一般纳税人资格查验】，点击【立即验证】，链接如下：

https://go.1688.com/opportunity/opportunity_index.htm



- 1) 进入如下界面，选择【在线验证（自动审核）】，完成自动审核操作；需准备的材料为“您自行开具的增值税专票”，**税务局代开票或者小规模纳税人专票（税率为6%以下）无法通过**



- 2) 如果在线验证一直无法通过，请先检查自己是否确实具有“增值税专票自开能力”（非税务局代开），如果确认无误，点击“上传人工证明”，进入如下界面，点击下侧“验证开票能力”

*证书类型：一般纳税人证明材料 [如何选择证书类型？](#)

*证书名称：一般纳税人证明材料

*证书生效时间： [填写当天时间即可](#)

证书有效期截止： [如果证书上有，必须填写](#)

*证书编号：请与证书上的证书编号保持一致

*发证机构：请与证书上的发证机构保持一致

发证机构联系电话：

发证机构网址：

*上传证书图片：[抱歉，您未安装flash，无法使用上传功能，请先下载flash!](#) [如何处理图片中身份证号等隐私信息，以防他人窃取！](#)

此处上传供应商开具的税点为6%及以上的发票照片即可

我确认填写或上传内容真实、合法、有效，不存在盗用、冒用、伪造等与自身真实信息不符、或其

提交审核

- 3) 人工审核中，以下材料您可以任选其一上传，以证明您具备专票开票的能力：

税务登记证副本（**加盖一般纳税人印章**）

营业执照 / 三证合一（**加盖一般纳税人印章**）

企业自行开具的增值税专用发票;注意：1、非税务局代开；2、供应商应为左下角**“销售方”**

税务局网站查询结果截图

一般纳税人登记表

一般纳税人认定通知书

4. 网商银行融易收（必须开通）

1) 完成专票能力验证后，请返回【卖家工作台】-【我的首页】，点击开通融易收卡片的【立即开通】，链接如下：

https://go.1688.com/opportunity/opportunity_index.htm

或者点击如下链接：<https://view.1688.com/cms/promotion/rys.html> 点击黄色按钮【立即开通】

2) 点击【开通对公转账】



融易收

无限额、不限银行的卖家大额收款方式

开通对公转账
结算到企业支付宝或对公银行账户

开通银行转账
结算到个人支付宝

卖家开通服务

买家选择“银行转账”支付方式
可选择对公转账、银行转账

买家转账给卖家

银行到账即支付成功

3) 跳转至下方页面，点击【立即开通】



对公转账：结算到企业支付宝或对公银行账户

1 满足开通条件

2 上传资料、绑定对公账户

3 审核资料、打款到您的对公账户

4 确认转账金额

5 开通成功

您已符合开通条件

立即开通

开通条件：

- 店铺近90天在线交易纠纷率 $\leq 0.03\%$ 或纠纷笔数 < 2 笔
- 本年度店铺因违规累计扣分不超过36分且无知识产权严重侵权行为
- 店铺账号在1688平台完成企业实名认证 [修改信息](#)
- 开通诚信通后每月均有交易且通过支付宝收款，一直保持持续良好的线上交易。若您公司有开专票能力，可享优先开通权限。

4) 跳转至绑定账户页面，选择【无企业支付宝账户开通】



5) 按照要求填写供应商企业信息，并上传高清的【企业法人身份证】正反面高清照片或扫描件（彩色）、【营业执照】高清照片或或扫描件（彩色）并提交审核

企业名称: 桂林
工商注册号: 9145

法定代表人姓名:
法定代表人归属地: 大陆居民

法定代表人身份证号: 请输入
法定代表人手机号: 请输入
暂仅支持中国大陆11位手机号码

请填写您(管理员)的信息

姓名: 请输入
身份证号: 请输入
手机号: 请输入
暂仅支持中国大陆11位手机号码

银行开户名: 桂林

网商银行将在证件审核通过后，向您名称开户的对公账户中汇入一笔2元以下的资金，并短信通知您再次登录填写您收到的具体金额。若公司名称和账户开户名称不一致，会导致汇款失败影响开户，请正确填写。

收款银行: 请输入 [找不到银行?](#)

网点名称: [查询网点](#)

对公银行账户: 请输入对公银行账户

我已同意《“融易收”服务合同》
 我已同意《电子商业汇票业务服务协议》《电子银行承兑贴现协议》

[确定](#)

6)打款验证成功后，开通融易收成功

备注：如果**不是一般纳税人（即没有自开税点为6%以上的专票能力）**，若您是大企业的线下供应商，请联系对应的大企业买家，将1688账号名称给买家，将您加入合格供应商库，即可开通。若您既不是一般纳税人也非大企业线下合格供应商，请打95188反馈。

5. 入驻企采商（必须开通）

1) 完成以上三项后，请返回【卖家工作台】-【我的首页】，点击入驻企采商卡片的【立即开通】

https://go.1688.com/opportunity/opportunity_index.htm

我的首页

我的权益

催款工具

我的买家

我的档案

我的商机

商机库

询价单订阅

我的报价

询价报价

投标报价

竞价报价

我的应募

自主报价

新投标报价

交易管理

订单管理

发货管理

收退货管理

千亿采购需求等你参与，入驻“企采商”即可报价！

如何和大企业做生意

完成企业实名认证、开通融易收、入驻企采商等操作，即可获得千亿商机，参与与全国500强大买家的线上协同等多场景互动

开通基础服务 [查看操作手册>](#)

STEP 01 企业认证

通过营业执照上传审核以及通过法人/对公支付宝/对公银行核实方式，以认证企业名称是否真实存在

[立即验证](#) 所需材料 >

STEP 02 一般纳税人资格查验

核查您是否具备作为销售方（非代开）开具6%税点及以上的增值税专用发票的资格。注：小规模纳税人可跳过

[立即验证](#)

STEP 03 开通融易收

无限额、不限银行的卖家大额收款方式；开通了该服务后，买家可使用银行转账到商家的网商银行收款账户

[立即开通](#) 所需材料 >

STEP 04 入驻企采商

企采商是阿里巴巴企业采购为符合准入标准的供应商提供的服务，免费入驻后即可向大企业报价，此项必须开通

[立即开通](#)

或者直接点击下方链接进入入驻页面，查看您是否符合入驻条件

<https://show.1688.com/enterpriseprocurement/operation/qicaishang.html>

- 若显示「实名认证」或者「收款服务」尚未开通，请按指引先完成上述两项认证
- 若其他几项显示不符合要求，表示目前暂不能入驻
- 若所有条件均满足，请点击「立即入驻」

SETTLEMENT PROCESS

入驻流程

1 申请入驻 — 2 填写资料 — 3 平台审核 — 4 入驻成功

您符合入驻条件

- ✓ 您已通过企业实名认证
- ✓ 您已开通1688平台线上收款服务
- ✓ 会员近90天卖家纠纷笔数<=2 或者在线交易纠纷率<=0.03%
- ✓ 本年度因违规累计扣分低于36分且无知识产权严重侵权行为
- ✓ 近3个月内无严重虚假交易行为
- ✓ 店铺综合竞争力需满足市场要求
- ✓ 违规信息累积扣分低于24分
- ✓ 无商业合规类的违规行为
- ✓ 无发布侵权商品的积分处罚
- ✓ 企业当前在阿里无金融产品严重逾期
- ✓ 企业当前无法院失信行为
- ✓ 企业当前无工商状态异常

[立即入驻](#)

2)提交申请材料

请按照您的实际情况填写「入驻申请」，注意事项：

- 企业名称和社会信用代码与您实名认证提交的一致，**不可修改**
- 您填写的内容会影响您收到商机的质量，因此请您如实填写

- 若您有品牌代理或者限售产品销售资质，**请务必在【供货类目是否涉及品牌代理】和【供货类目是否涉及限售以及危化品等内容】两项勾选【是】，并且上传相关资质**（如下图所示）。请注意，若您不上传资质文件，将不允许在平台上售卖限售产品，若您未上传资质文件而售卖相关限售产品，将会导致**扣分及封号**等后果。

- 若您点击【上传资质证件】显示【未完成身份信息认证】（如下图所示），但您又完成了实名认证的话，请拨打 4008001688 反馈解决。

△ 温馨提示

- 1.请先提交营业执照凭证, 营业执照审核通过后才可添加其他许可凭证。
- 2.所有证照提交后审核时间为2个工作日, 只有完成证照审核并获得业务资质后才可正常发布商品。
- 3.商家所提交的证照请确保真实有效, 若提供虚假凭证, 均按照《淘宝规则》第70条, 视为严重违规行为, 将扣B48分清退处理。规则详情见:
<http://tb.cn/pKt64Ww>

身份信息

您还未完成该认证

经营范围

- 以上均填写完毕后, 请仔细阅读《企采商服务协议》、《企业采购平台服务协议(供应商版)》, 并勾选同意; 若有任何疑问, 请拨打 4008001688

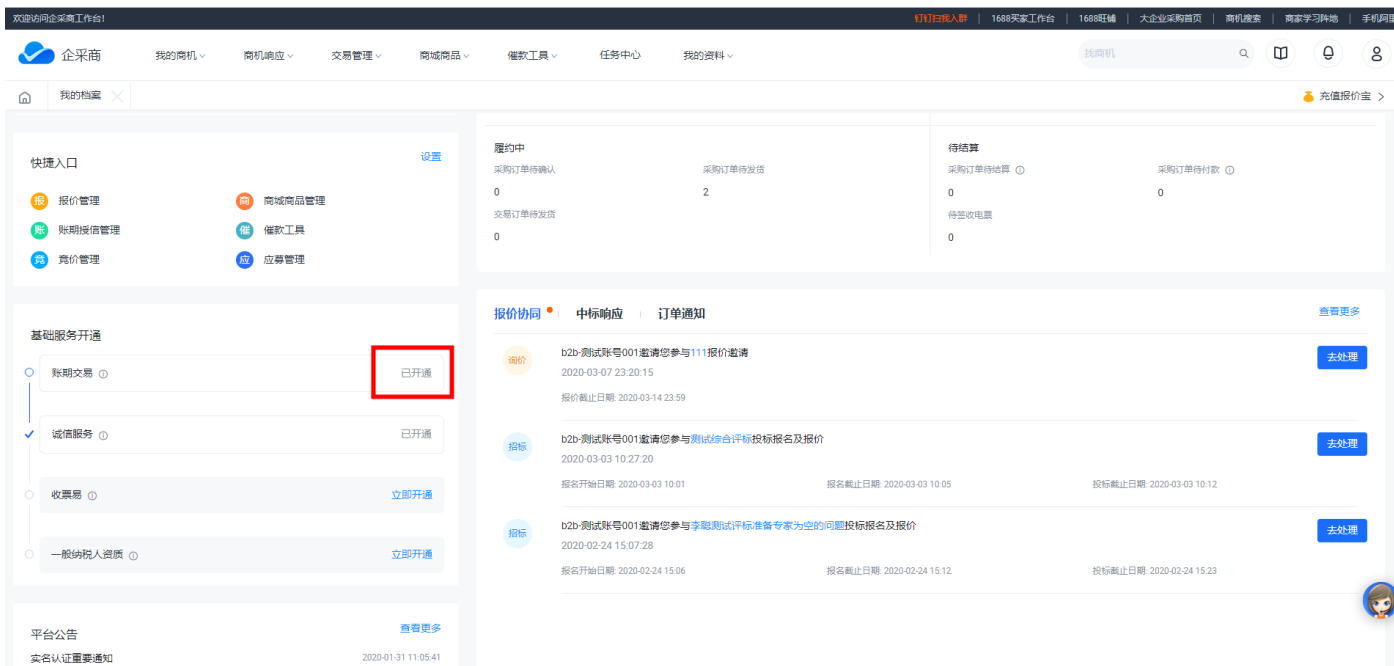
1) 提交入驻申请, 等待审核

审核通过后, 您可再次进入该页面, 查看您获得的权益, 同时可进入工作台进行操作。



6. 开通账期交易 (非必须开通)

1) 当您完成了企采商入驻后, 您再次进入工作台 (链接如下: work.1688.com) 后, 选择进入【企采商工作台】, 点击新手任务中的账期交易的【立即开通】, 进入服务开通页面 :



或直接点击开通账期支付的链接

<https://work.1688.com/home/seller.htm?spm=0.0.0.0.qonP1H#app/salemanagement/accountPeriodApply/>

- 1) **若【立即开通】是灰色的无法点击，请确认是否已加入企采商或者之前将注册好的 1688 账号发给采购企业添加至合格供应商库；完成后重新进入该页面点击【立即开通】**

备注：无需开通诚信通



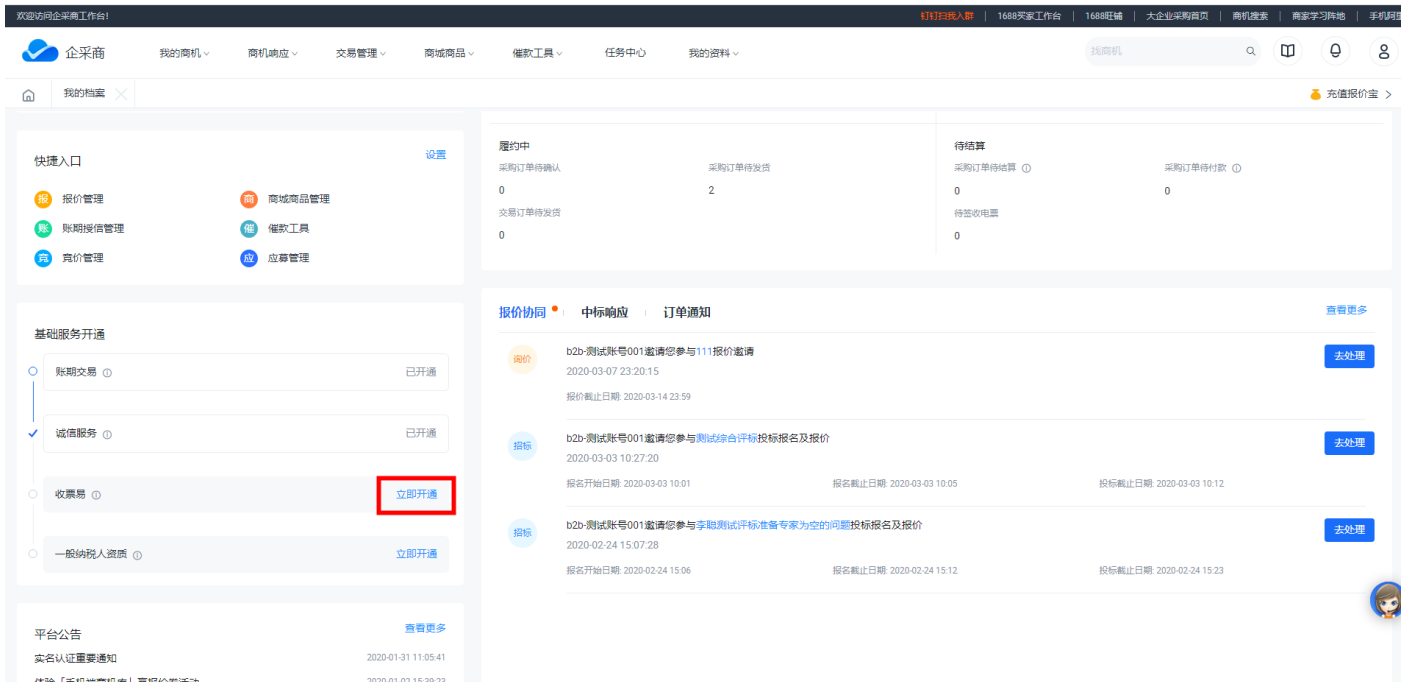
- 2) 开通完成后，点击“选择会员”，此处需要提前获知采购企业的1688主账号是什么，然后输入“**会员名**”搜索，卖家可根据情况管理授信，**建议设置为和买家一个结算周期内的订单总金额**。额度最高可设为2亿元，选择结算日期，点击“确定授信”即可完成开通。

注：账期授信可以理解为和信用卡差不多概念，一个付款时间内，买家会给你下多少单，你的总额度要稍微大于这个。

7. 收票易 (若供应商收款只收现金, 不收电票本步骤可以不做)

1) 收票易指浙江网商银行收票易的电子虚拟账户, 用于对收取采购商支付的电子承兑、商票等, 若您
的大买家客户用电票支付, 请务必开通此项服务。

2) 进入【企采商工作台】, 点击新手任务中的收票易的【立即开通】, 进入服务开通页面, 点击开通
收票易卡片的【立即开通>>】



或直接访问如下链接:

https://work.1688.com/?spm=a262jn.11251430.workmenu.dmybankeb.821e1768wtPcc5&_path=sellerBaseNew/2017sellerbase_trade/myBankEBReceiver

3) 点击蓝色按钮【立即开通】



4)若工商注册号为 15 位，请您严格按照组织机构代码证的信息进行填写，并按照提示上传“开户许可证”、“组织机构代码证”文件，文件大小不得超过 5M；因为一些省市取消了“开户许可证”的发放，请在“上传开户许可证”的位置上传“**基本存款账户信息**”的凭证即可；勾选并同意协议后，点击【下一步】

网商银行 MYbank.cn | 收票易 95188 转 3

请填写以下资料

企业名称: 万有引力号一二四五六五
工商注册号: 330108000124565
法定代表人姓名: 万有引力号一二四五六五
组织机构代码证号:

i 请上传彩色、清晰证件图片，支持JPG、GIF、PNG、BMP格式，5M以下，证件无水印或填写“网商银行业务专用”

开户许可证

组织机构代码证

我已阅读并同意 [《电票服务合同》](#)

若工商注册号为 18 位，请您按照提示上传“开户许可证”文件，大小**不得超过 5M**；因为一些省市取消了“开户许可证”的发放，请在“上传开户许可证”的位置上传“**基本存款账户信息**”的凭证即可；勾选并同意协议后，点击【下一步】。

请填写以下资料

企业名称: 万有引力号一二四五六七
 工商注册号: 330108000124565444
 法定代表人姓名: 万有引力号一二四五六七
 组织机构代码证号: 01245654-4

i 请上传彩色、清晰证件图片，支持JPG、GIF、PNG、BMP格式，5M以下
 证件无水印或填写“网商银行业务专用”

开户许可证

我已阅读并同意《电票服务合同》

下一步

请填写以下资料

企业名称: 万有引力号一二四五六七
 工商注册号: 330108000124565444
 法定代表人姓名: 万有引力号一二四五六七
 组织机构代码证号: 01245654-4

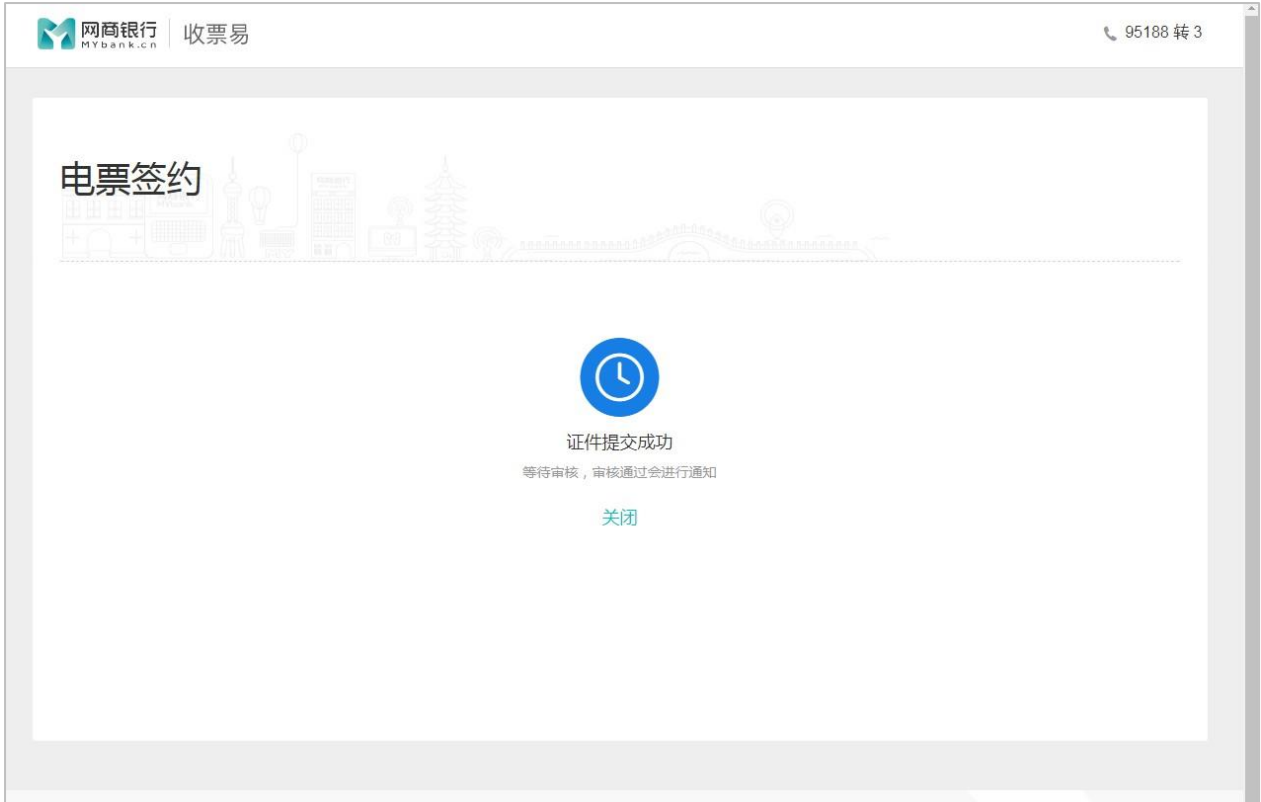
i 请上传彩色、清晰证件图片，支持JPG、GIF、PNG、BMP格式，5M以下
 证件无水印或填写“网商银行业务专用”

开户许可证 

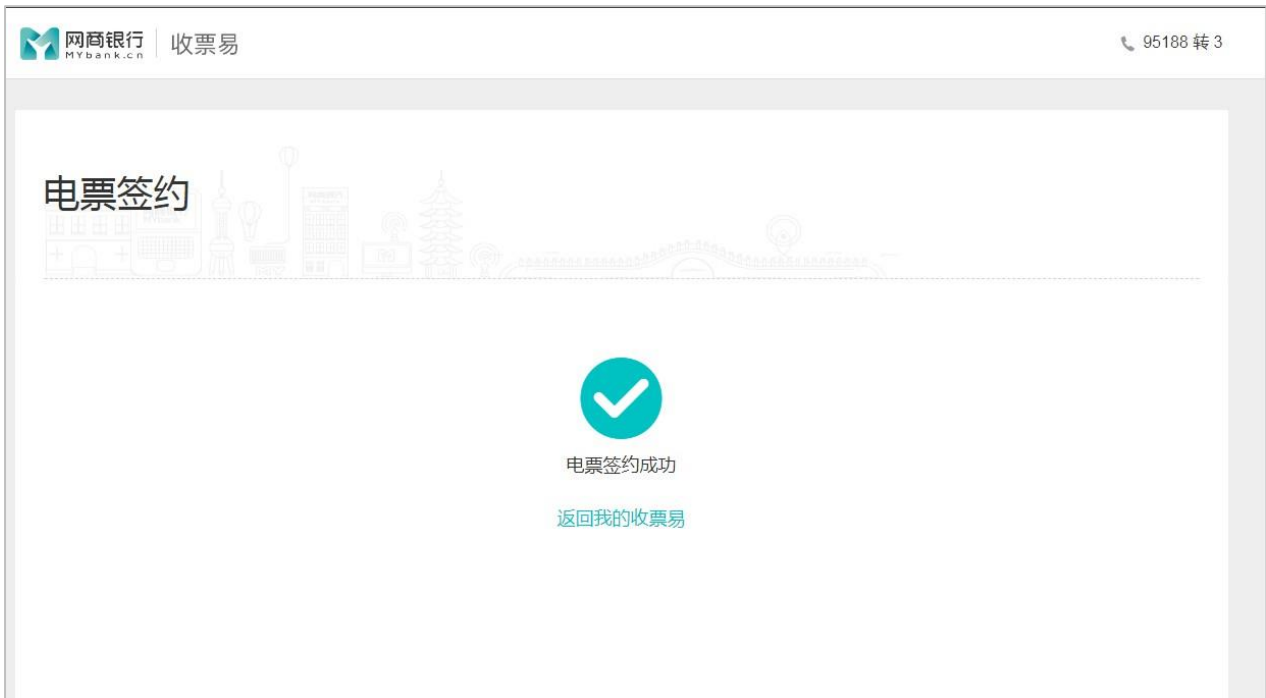
我已阅读并同意《电票服务合同》

下一步

- 提交审核后显示如下页面，审核时间**最长为 3 个工作日**。当天 16:00 之前提交审核，一般可于**当天**审核完毕；当天 16:00 之后提交审核，一般于第二天审核完毕。

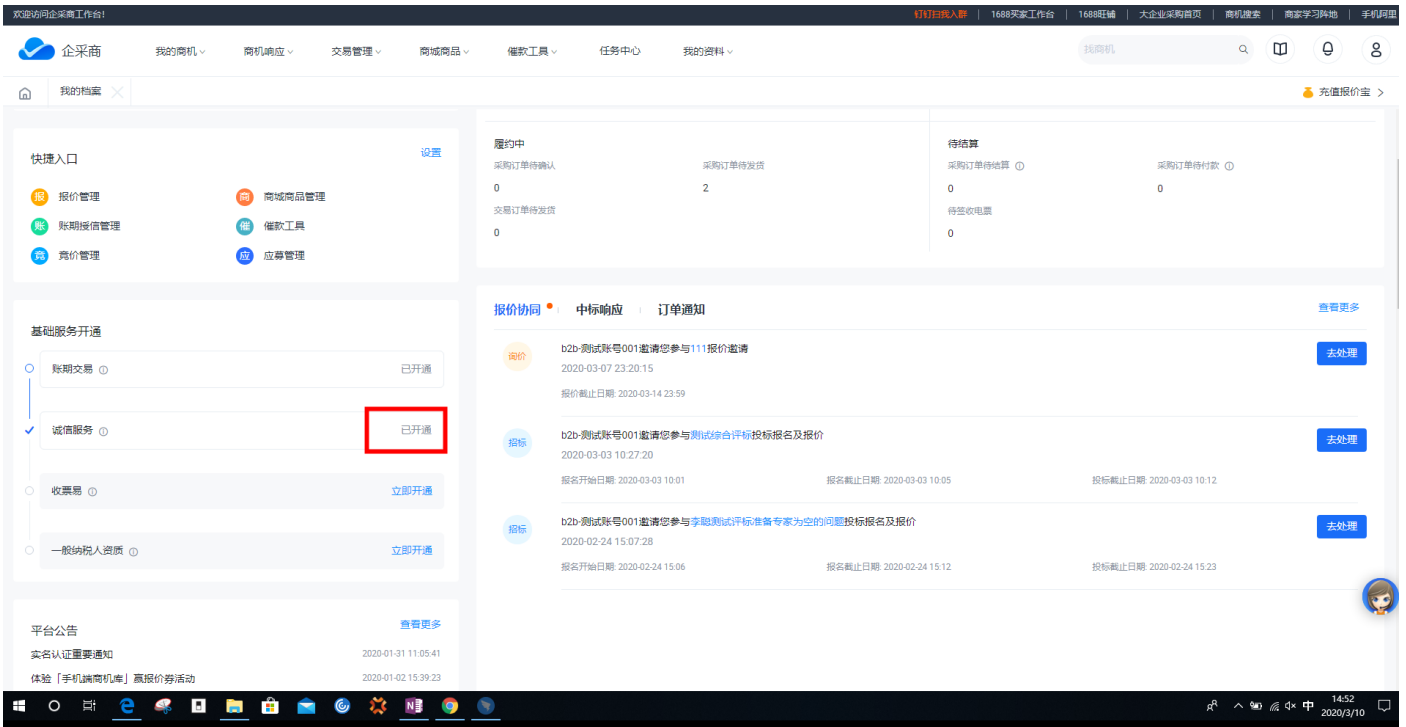


2) 审核通过后, 开通完毕。



8. 诚信服务

1) 进入【企采商工作台】, 点击新手卡片中的诚信服务【立即开通】



- 1) 进入诚信服务开通页面，点击【立即开通】即可
- 2) 注：若企采商工作台未显示诚信服务开通，说明您已经开通完毕。

9. 如何报价以及咨询机器人



进入企采商工作台后点击右下角机器人提问：【报价教程】即可返回如何报价的答案。

如果机器人无法回答您的问题，请点击机器人头像的「我有意见或建议，点此反馈」按钮来提问。

此处会有人工客服处理您提出的问题，当您收到回复后，信封标志将会出现小红点，请注意。

如遇到平台其它使用问题可以咨询客服电话 400 800 1688

证地代码是需要加括号的，一般是英文输入括号；有时不需要，需要尝试或工商局或工商信息网查询；

2. 身份证号

台湾法人身份证号都为【一个大写字母 + 9 位数字】；



外国人

外国人统一使用护照号码进行实名认证，并且护照为当时成为企业法人时的护照版本即可；

工商信息查询

打开国家工商信息网站，<http://www.gsxt.gov.cn/index.htm>

输入贵司公司，会出现贵司在工商信息网登记的统一社会信用代码，以及法人名称。请分别复制这两个信息，注意此处法人代表姓名中有空格的，在 1688 实名认证时也要输入空格；



The screenshot displays the business license information for Alibaba (China) Network Technology Co., Ltd. The information is presented in a structured layout with a yellow border. On the left is a thumbnail of the business license. To the right, the company name is followed by a '存续' (Active) status. Below this, the Unified Social Credit Code (91330100716105852F) and the legal representative's name (戴珊) are highlighted with red boxes. The registration authority is listed as the Hangzhou High-tech Zone (Binjiang) Market Supervision Administration Bureau, and the establishment date is 1999-09-09.

	阿里巴巴（中国）网络技术有限公司 存续
统一社会信用代码:	91330100716105852F
法定代表人:	戴珊
登记机关:	杭州市高新区（滨江）市场监督管理局
成立日期:	1999年09月09日